

## 「スクリレ」2024年度のクラス進級・登録について

2024年度の進級は、4月になり新年度のクラスと出席番号が分かり次第、保護者様のスマホアプリで簡単にご登録いただけます。進級操作可能期間内に必ずご登録をお願いいたします。(学年・組が指定されている「通常学級」のみが進級操作の対象です)

進級操作期間 **2024年4月8日(月)～4月15日(月)**まで

### 【通常学級以外のクラスやグループについて】

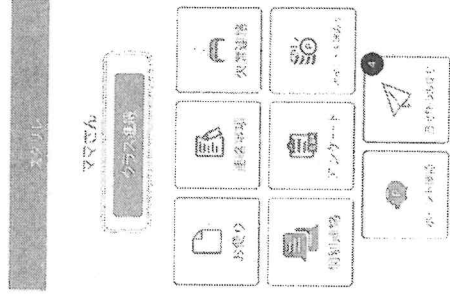
4月に新年度の「登録案内書(QRコード付き)」を別途配布します。

登録案内書をお受け取りになりましたら、案内書に記載の手順で速やかにご登録をお願いします。

対象: **新2年～新6年**

### 進級操作手順


スクリレアプリのアンインストールや、2023年度クラスの削除は行わないでください。



#### STEP 1

### クラス進級ボタンをタップ

※操作可能期間内しか表示されません



#### STEP 2

### 進級するクラスを選択

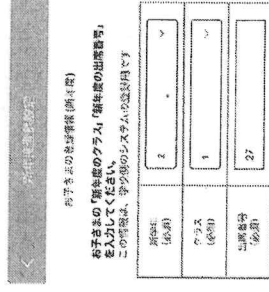
※複数のクラスが表示されている場合は、1クラスずつSTEP1～3の操作を繰り返してください

### 表示されたクラス

保護者のアプリで進級操作ができます。選択して次の手順に進みます。

### 表示がないクラス

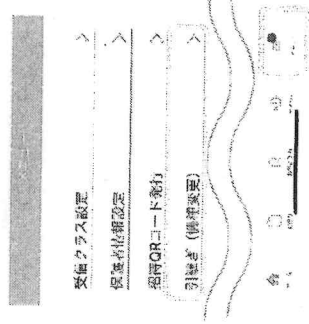
保護者のアプリで進級操作ができないクラスです。新年度登録には学校から配布される「登録案内書」が必要です。



#### STEP 3

学年とクラスをプルダウンから選択し、お子さまの出席番号を入力します

### 引継ぎコードの発行



アプリ画面右下の【メニュー】>【引継ぎ(機種変更)】から発行できます。

端末の機種変更や故障などに備え、「引継ぎコード」を発行して保管してください。

ここに引継ぎコードをメモしてください

再登録をするときに、引継ぎコードを使用することでアカウント情報や設定をそのままに利用を再開できます。

■ お困りのときは、まずこちらをご覧ください  
<https://info.sukurire.jp/inquiry/parent/input/>



サービス提供元：理想科学工業株式会社

■ 登録についてのお問い合わせはこちら

<https://info.sukurire.jp/inquiry/parent/input/>

0120-753-588 受付：9:00～17:00

